



ALTINBAŞ
ÜNİVERSİTESİ
SENİ "EN İYİ SEN" YAPAR



Altınbaş Üniversitesi
Uzaktan Eğitim Uygulama ve Araştırma Merkezi
Final Sınavları Hakkında Bilgilendirme

Haziran 2020

UZEM

FİNAL SINAVLARI HAKKINDA BİLGİLENDİRME

Sınav Takvimi

- Çevrim içi ve çevrim dışı sınavlar Öğrenci İşleri Daire Başkanlığı tarafından ilan edilen sınav takvimine göre yapılır. [2019-2020 AKADEMİK YILI BAHAR YARIYILI DÖNEM SONU ONLINE SINAV TAKVİMİ](#)

Kullanılacak Elektronik Ortam

- Final sınavları üniversitemizin uzaktan eğitim platformu olan [uzem.altinbas.edu.tr](#) üzerinden gerçekleştirilecektir.
- Final sınav tarihlerinizden önce [uzem.altinbas.edu.tr](#) adresine erişim sağlamanız; sınav esnasında sisteme sorunsuz bir şekilde giriş yapabilmemiz adına önem arz etmektedir.

Online Sınavlar Hakkında Genel Bilgilendirme

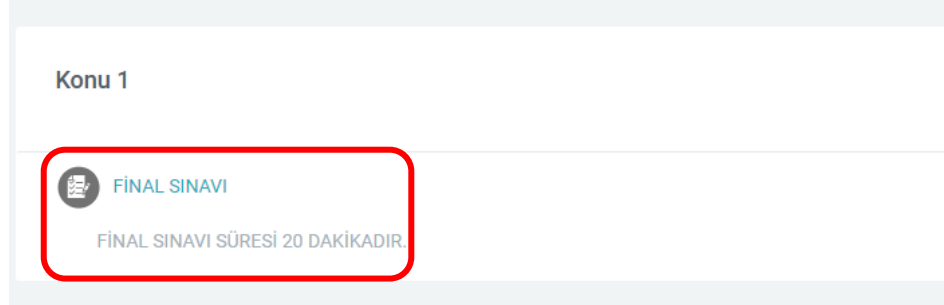
- Öğrenciler, Öğrenci İşleri tarafından belirlenen final sınavları takviminde belirtilen gün ve saatte ilgili dersin sınav etkinliğini ders sayfasında görebilecektir.
- Öğrenciler proje/ödev/take home exam teslim sürelerini sınav sisteminden ilgili derse ait etkinlikte görebilecektir.
- **Sınavı Şimdi Uygula** butonu görünmüyorsa, sınav henüz başlamamış demektir.
- Sınav Başlangıç ve Sınav Bitiş süreleri arasında sınava erişim sağlanabilir ve belirlenen Sınav Süresi içerisinde sınavın tamamlanması gerekir.
- Her sınava **sadece 1 kere** giriş yapılabilir.
- Sınav süresince sınavın bitimine kalan süre ekranda gösterilecektir.
- Sınav esnasında, her sayfada bir soru ve o soruya ait cevap şıkları veya soruya cevap verilmesi beklenen metin alanı gösterilecektir.
- Öğrenciler, cevap kısmına dosya eklenmesi beklenen sınavlarda, açılan soru sayfasının cevap kısmında dosya yükleme alanı görebilecektir.
- Bir soru görüldükten sonra, cevap işaretlenerek ya da boş bırakılarak diğer soruya geçilirse, sınav güvenliği sebebi ile önceki soruya geri **dönülemeyecektir**.
- Sınav esnasında internet/elektrik kesintisi ya da cihaz arızası yaşanması durumunda sınav süresinin sonuna kadar sisteme yeniden giriş yaparak kaldığınız yerden devam edebilirsiniz. Tekrar bağlantı sağlanana kadar geçen zamanda sınav süresi işliyor olacaktır.
- **Gerekli tedbirleri almak öğrencinin sorumluluğundadır.**
- Tüm soruları cevapladıktan sonra **Uygulamayı Bitir** butonuna, ardından **Tümünü gönder ve bitir** butonuna tıklayınız.
- Sistemde oluşabilecek yoğunluk nedeniyle, mağduriyet oluşmaması adına sınavın son saatlere bırakılmaması gerekmektedir.
- Sınav sistemine erişen kullanıcıların tüm hareketleri kayıt altına alınmaktadır. (Sisteme başarılı ya da başarısız giriş denemeleri ve nedenleri, cihaz bilgisi, IP bilgisi, sayfalar/ sorular arasında geçişler, işaretlenen cevaplar vb.)
- Sınav sorularını herhangi bir şekilde kopyalamak ve paylaşmak suç teşkil etmektedir. Bu eylemleri gerçekleştiren öğrencilerimizin sınavları maalesef geçersiz sayılır ve ilgili mevzuat gereğince haklarında işlem başlatılır.
- Öğrenciler sınav sonuçlarını Öğrenci Bilgi Sistemi (SIS) üzerinden görebilecektir.
- Sınav ile ilgili tüm sorunlarınız için üniversite e-posta adresiniz üzerinden [uzem@altinbas.edu.tr](#) adresine e-posta gönderebilirsiniz. E-posta gönderirken **öğrenci numarası** belirtmeniz ve destek almak istediğiniz konuyu detaylı bir şekilde yazmanız gerekmektedir.

Sınav Öncesinde Yapılması Gerekenler

- Sistemde kaydınızın olup olmadığını kontrol etmelisiniz. Kullanıcı adı: ilkisim.soyisim, ve <http://reset.altinbas.edu.tr/> sayfası aracılığı ile belirlediğiniz şifreyi kullanarak giriş yapabilirsiniz.
- Final sınav tarihlerinizden önce <http://uzem.altinbas.edu.tr/> adresine erişim sağlamanız; sınav esnasında sisteme sorunsuz bir şekilde giriş yapabilmemiz adına önem arz etmektedir.
- Öğrenci Bilgi Sistemi (SIS) üzerinde kayıtlı olduğunuz derslere, uzem.altinbas.edu.tr adresi üzerinde bulunan tüm dersler başlığı altından <http://uzem.altinbas.edu.tr/course/index.php> dersinizin kodunu (Örn.: ING200) ya da adını aratarak erişebilirsiniz.

Sınav Esnasında Yapılması Gerekenler

- Tarayıcı olarak Mozilla Firefox, İnternet Explorer ve Google Chrome kullanmanız önerilir.
- Sınav uygulaması öncesinde ve sınav esnasında **kablolu internet** bağlantısını tercih etmenizi öneririz.
- Sınava gireceğiniz ortamda olası bilgisayar, internet ve elektrik arızası/kesintisi sorunlarına karşın gerekli tedbirleri almak öğrencinin sorumluluğundadır.
- Sınav esnasında sorun yaşamanız durumunda ekran görüntüsünün alınması gerekmektedir.
- Sınav uygulaması, ilgili ders içerisinde sınav etkinliğinin oluşturulduğu bölümde **"Final Sınavı"** linkine tıklamanız ile başlayacaktır.



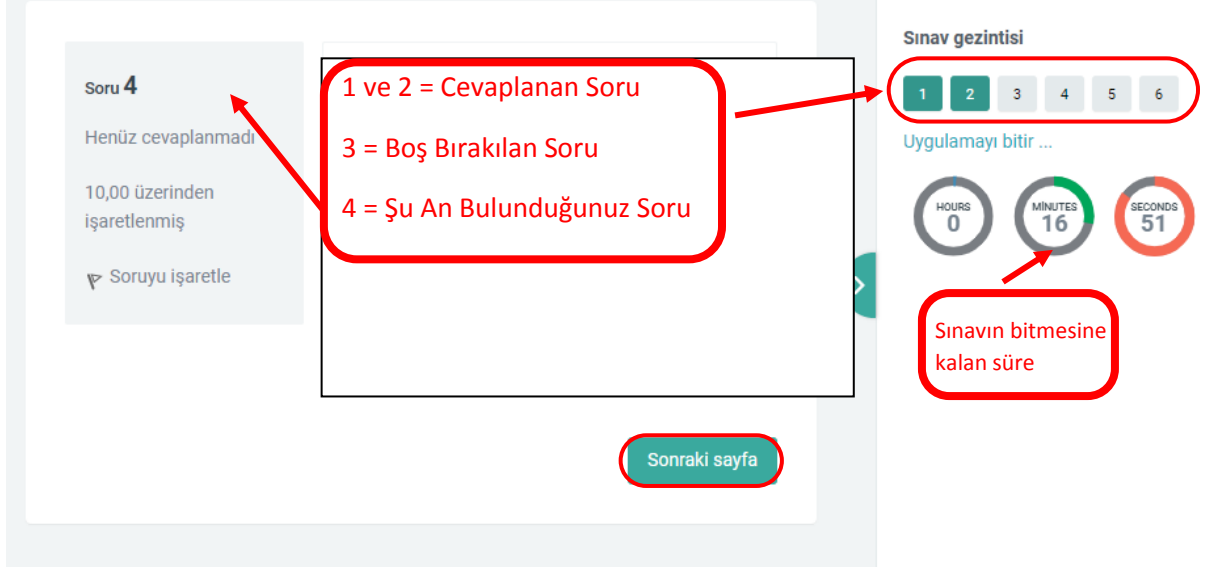
- Açılan ekranda **"Sınavı şimdi uygula"** butonunun ve sınavla ilgili açıklamanın bulunduğu ekran gelecektir. **"Sınavı şimdi uygula"** butonuna bastığınızda sınavınız başlayacaktır.



- Sınava giriş yapmanız ile birlikte, sınav soruları ekranda görüntülenecektir. Her soru bir sayfada görüntülenir. Sınavın yapısına göre değişmekle birlikte yazılı sınav dışındaki sınav tiplerinde, sınav içerisinde ilerlediğinizde önceki sorulara geri dönelemeyecektir. Bu sebeple emin olduğunuzda işaretleme yaparak bir sonraki soruya geçmenizi öneririz.

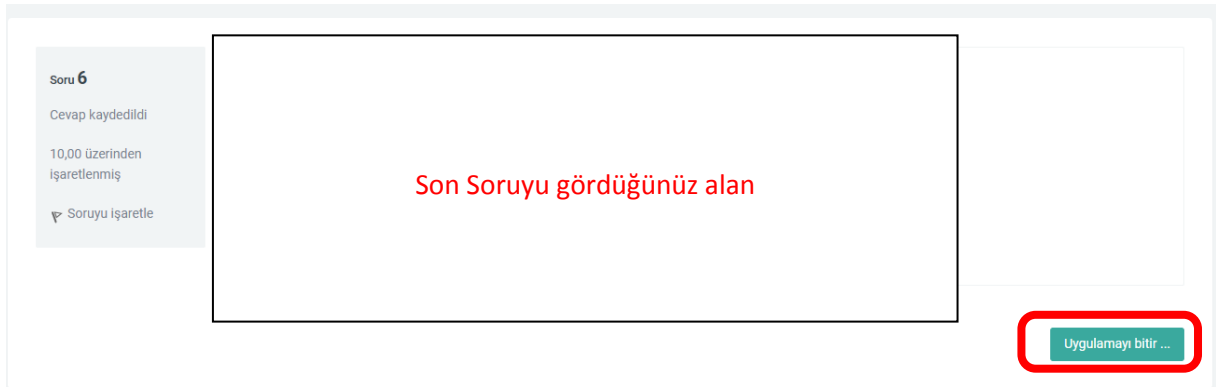
Sınav ekranının görünümü

- Sınav soruları ekranının alt bölümünde yer alan, "Sonraki sayfa" butonu tıklayarak, sonraki soruya geçilebilir.



Sınavı Sonlandırma

- Son soruyu cevaplamanızın ardından sağ alt köşede "Uygulamayı bitir" butonuna basarak testi tamamladığınızda, özet sonuç ekranını görebilirsiniz.



Uygulama Özeti Ekranı

- Uygulama özeti ekranında tüm sorulara verdiğiniz yanıt durumlarını görebilirsiniz.
- Sınavı tamamladığınıza emin olduğunuzda "Tümünü gönder ve bitir" butonuna tıklayarak sınav tamamlayabilirsiniz. Ancak ardından gelen sayfada, son onay ekranını onaylamalısınız.

FİNAL SINAVI

Uygulama özeti

Soru	Durum
1	Cevap kaydedildi
2	Henüz cevaplanmadı
3	Henüz cevaplanmadı
4	Cevap kaydedildi
5	Henüz cevaplanmadı
6	Henüz cevaplanmadı

Uygulamaya dön

Bu uygulama 3 Haziran 2020, Çarşamba, 17:12 tarafından gönderilmelidir.

Sınavı tamamladığınızda

Tümünü gönder ve bitir

Son Onay Ekranı

- Sınavı **"Tümünü gönder ve bitir"** butonuna tıklayarak tamamladığınızda son bir onay ekranı çıkacaktır. Bu son onay ekranında açılan kutucukta yer alan **"Tümünü gönder ve bitir"** butonuna tıklayarak sınav yanıtlarınızı gönderebilirsiniz.

FİNAL SINAVI

Uygulama özeti

Soru	Durum
1	Cevap kaydedildi
2	Henüz cevaplanmadı
3	Henüz cevaplanmadı
4	Cevap kaydedildi
5	Henüz cevaplanmadı
6	Henüz cevaplanmadı

Onay

Bu uygulamayı gönderdikten sonra, cevaplarınızı bir daha değiştiremezsiniz.

Tümünü gönder ve bitir

İptal

Bu uygulama 3 Haziran 2020, Çarşamba, 17:12 tarafından gönderilmelidir.

Tümünü gönder ve bitir

- Testi tamamladığınızda, uygulama özeti durumunuzu **"Bitti"** olarak görebilirsiniz. Ardından **"Kursa dön"** butonuna tıklayarak dersinizin sayfasına geri dönebilirsiniz.

FİNAL SINAVI

FİNAL SINAVI SÜRESİ 20 DAKIKADIR.

İzin verilen uygulama: 1

Bu sınav 3 Haziran 2020, Çarşamba, 12:30 tarihinde başladı

Sınav bu tarihte bitecek: 3 Haziran 2020, Çarşamba, 19:30

Zaman sınırı: 20 dk

Önceki uygulamalarınızın özeti

Durum	Önizleme
Bitti Gönderildi 3 Haziran 2020, Çarşamba, 18:20	

Başka uygulamaya izin verilmemiştir

Kursa dön

Herhangi bir teknik sorun ile karşılaşmanız halinde bulunduğunuz ekrandan çıkış yapmadan **ekran görüntüsü** ile birlikte, üniversite e-posta adresiniz üzerinden **uzem@altinbas.edu.tr** adresine konuyu detaylı anlattığınız bir e-posta gönderebilirsiniz. E-posta gönderirken **öğrenci numaranızı** ve ilgili dersin kodu/adını belirtmeniz gerekmektedir.

Sınavlarınızda başarılar dileriz.



Altınbaş Üniversitesi
Uzaktan Eğitim Uygulama ve Araştırma Merkezi

Haziran 2020

İletişim

Web: <http://uzem.altinbas.edu.tr/>

E-Mail: uzem@altinbas.edu.tr

Telefon: 0212 604 01 00 Dh: 4154- 4155

Adres: Mahmutbey Dilmenler Caddesi, No:26, A Blok 9. Kat Bağcılar - İSTANBUL